

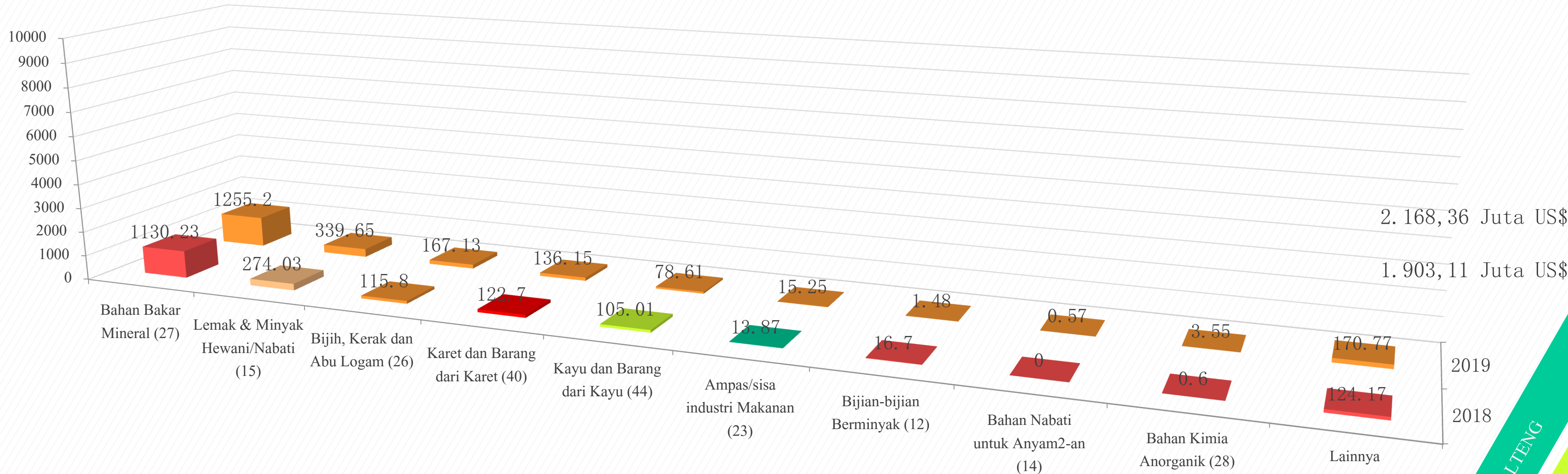


PERDAGANGAN LUAR NEGERI

*Bahan Bapak Wakil Gubernur Kalteng Webinar
Kamis, 5 Agustus 2020*

REALISASI NILAI EKSPOR 2018-2019

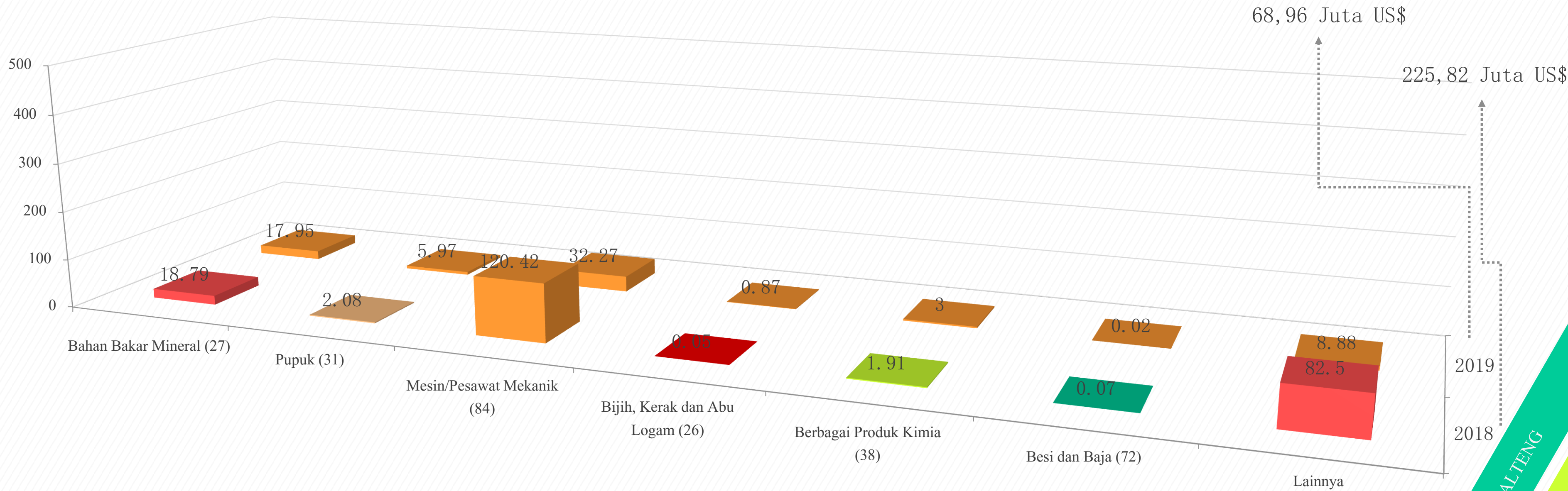
Menurut Komoditi (Dalam Juta US\$)



Perolehan nilai ekspor Kalteng Tahun 2019 sebesar 2.168,36 juta US\$ meningkat sebesar 265,25 Juta US\$ bila dibandingkan dengan Tahun 2018 sebesar 1.903,11 Juta US\$. Sumber daya alam masih menjadi komoditi unggulan ekspor Kalimantan Tengah. Hal ini terlihat cukup tingginya nilai ekspor bahan bakar mineral.

REALISASI NILAI IMPOR 2018-2019

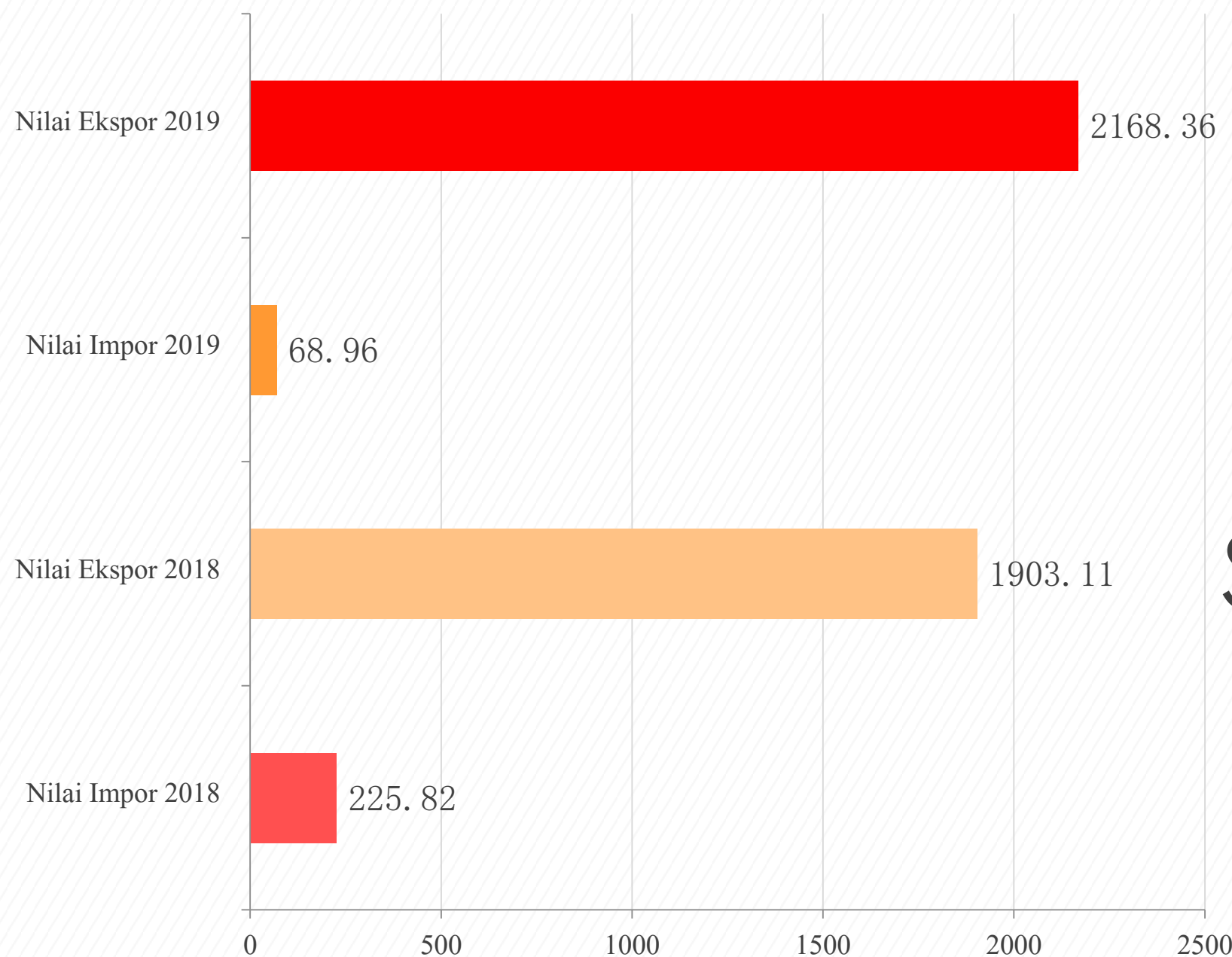
Menurut Komoditi (Dalam Juta US\$)



Secara kumulatif, nilai impor menurun hingga 69,46 persen yakni dari US\$225,82 juta (Januari-Desember 2018) menjadi hanya US\$68,96 juta (Januari-Desember 2019).

NERACA PERDAGANGAN KALTENG

Dalam Juta US\$



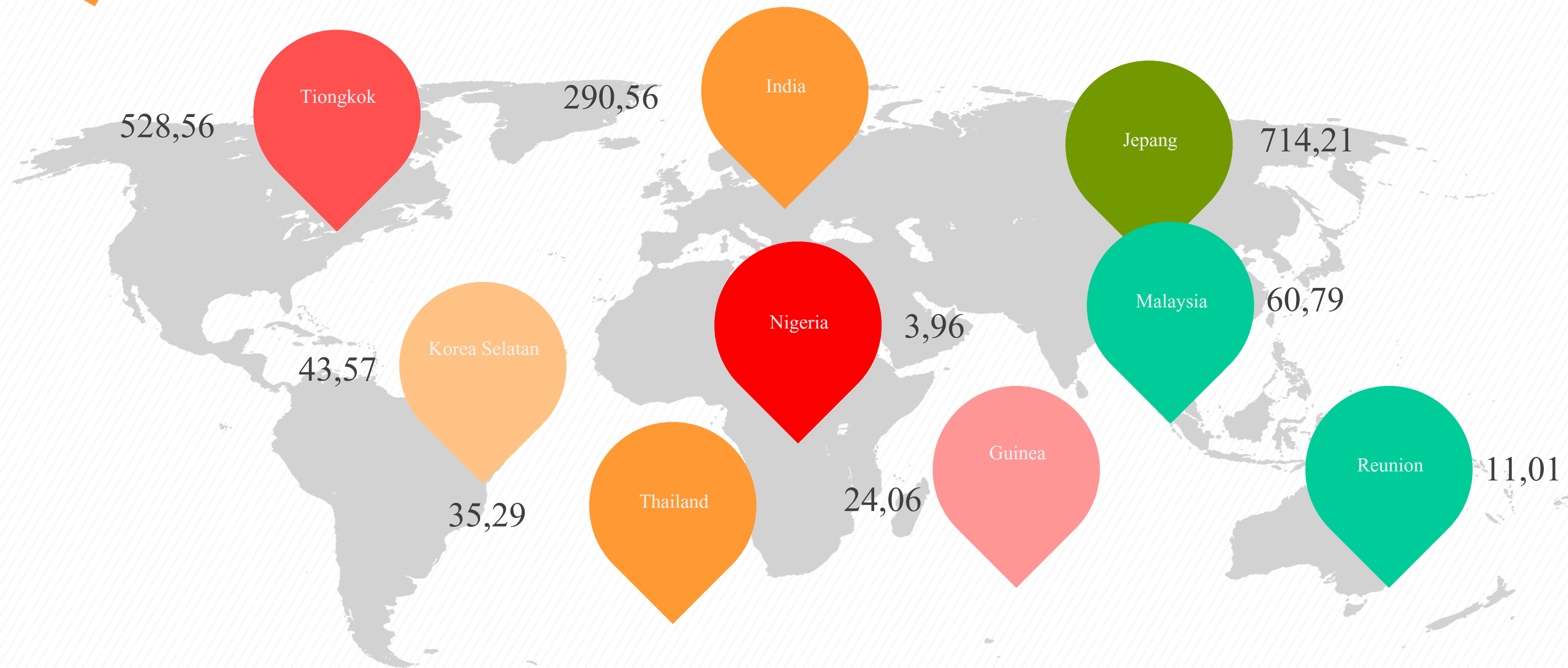
Surplus Tahun 2019
2.099,40 Juta US\$
96,82%

Surplus Tahun 2018
1.677,29 Juta US\$
88,13%



NEGARA TUJUAN EKSPOR 2019

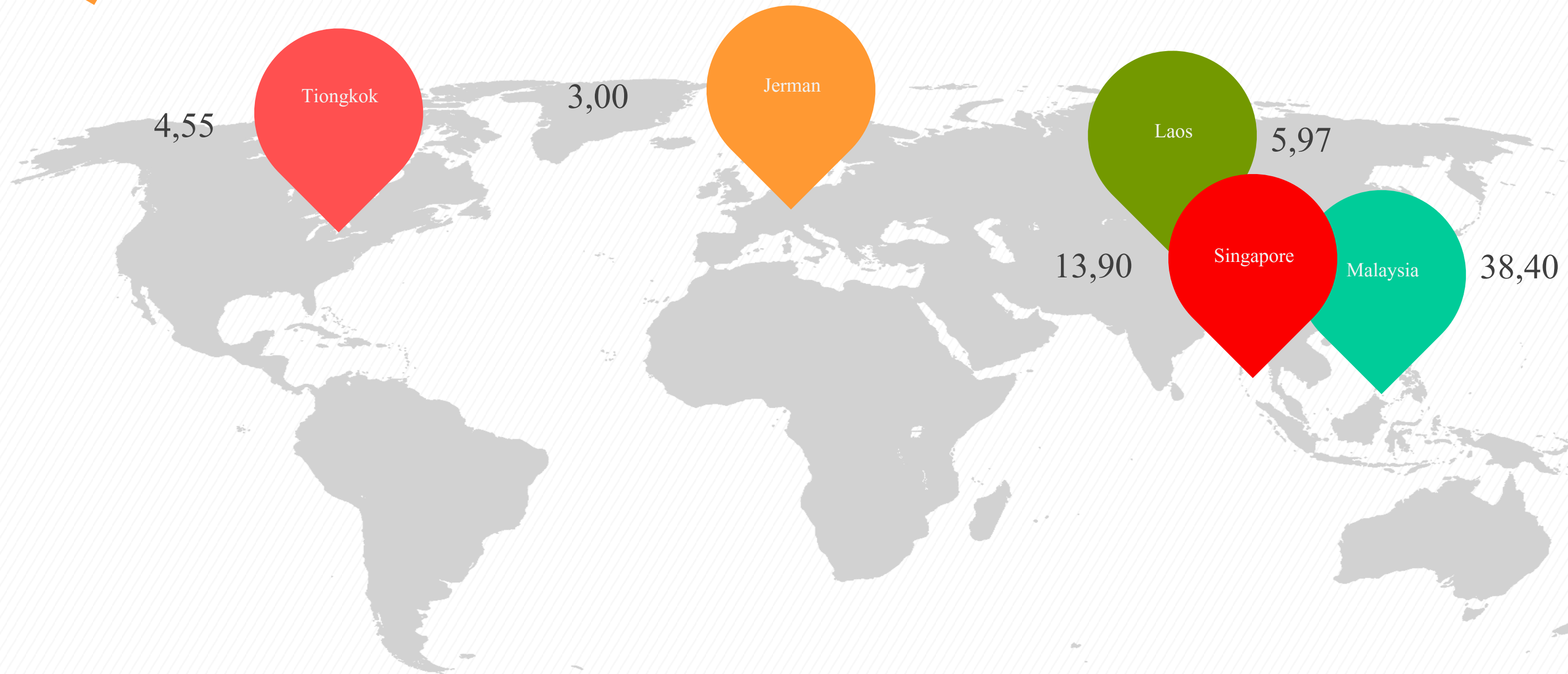
Dalam Juta US\$



Secara Kumulatif Jepang adalah pangsa pasar ekspor Kalimantan Tengah terbesar senilai US\$ 714,21 juta. Di posisi kedua ekspor dengan Tiongkok senilai US\$ 528,56 juta.

IMPOR MENURUT NEGARA ASAL 2019

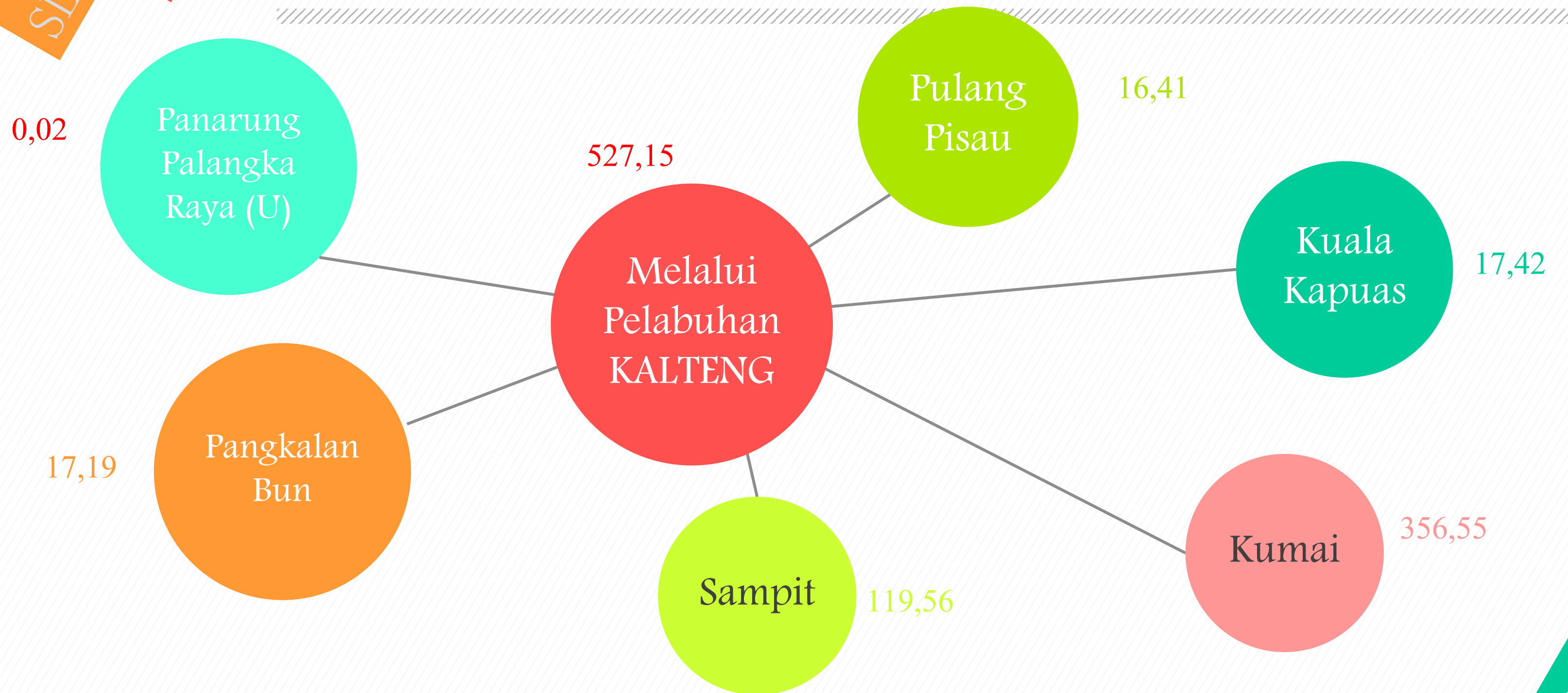
Dalam Juta US\$



Komoditas impor dari Malaysia adalah mesin/pesawat mekanik, bahan bakar mineral, serta bijih, kerak, dan abu logam. Sedangkan impor dari Laos adalah komoditas pupuk. Secara kumulatif, dua negara pemasok komoditas impor adalah Malaysia (US\$38,40 juta) dan Singapura (US\$13,90 juta).


EKSPOR MENURUT PELABUHAN 2019

Dalam Juta US\$



EKSPOR MENURUT PELABUHAN 2019

Dalam Juta US\$



EKSPOR MENURUT PELABUHAN 2019

NILAI JUTA US\$



Secara kumulatif, kontribusi layanan transportasi ekspor di Kalimantan Tengah relatif menurun dari 25,06 persen (Januari-Desember 2018) menjadi 24,31 persen (Januari-Desember 2019). Nilai ekspor melalui pelabuhan Kalimantan Tengah senilai US\$527,15 juta, terutama dilayani melalui Kumai (US\$365,55 juta) dan Sampit (US\$119,56 juta). Sedangkan layanan transportasi ekspor melalui provinsi lain senilai US\$1.641,21 juta, terutama melalui Banjarmasin (US\$1.207,88 juta), Soekarno-Hatta (US\$160,70 juta), dan Tanjung Perak (US\$159,41 juta).

REALISASI EKSPOR BERDASARKAN SKA

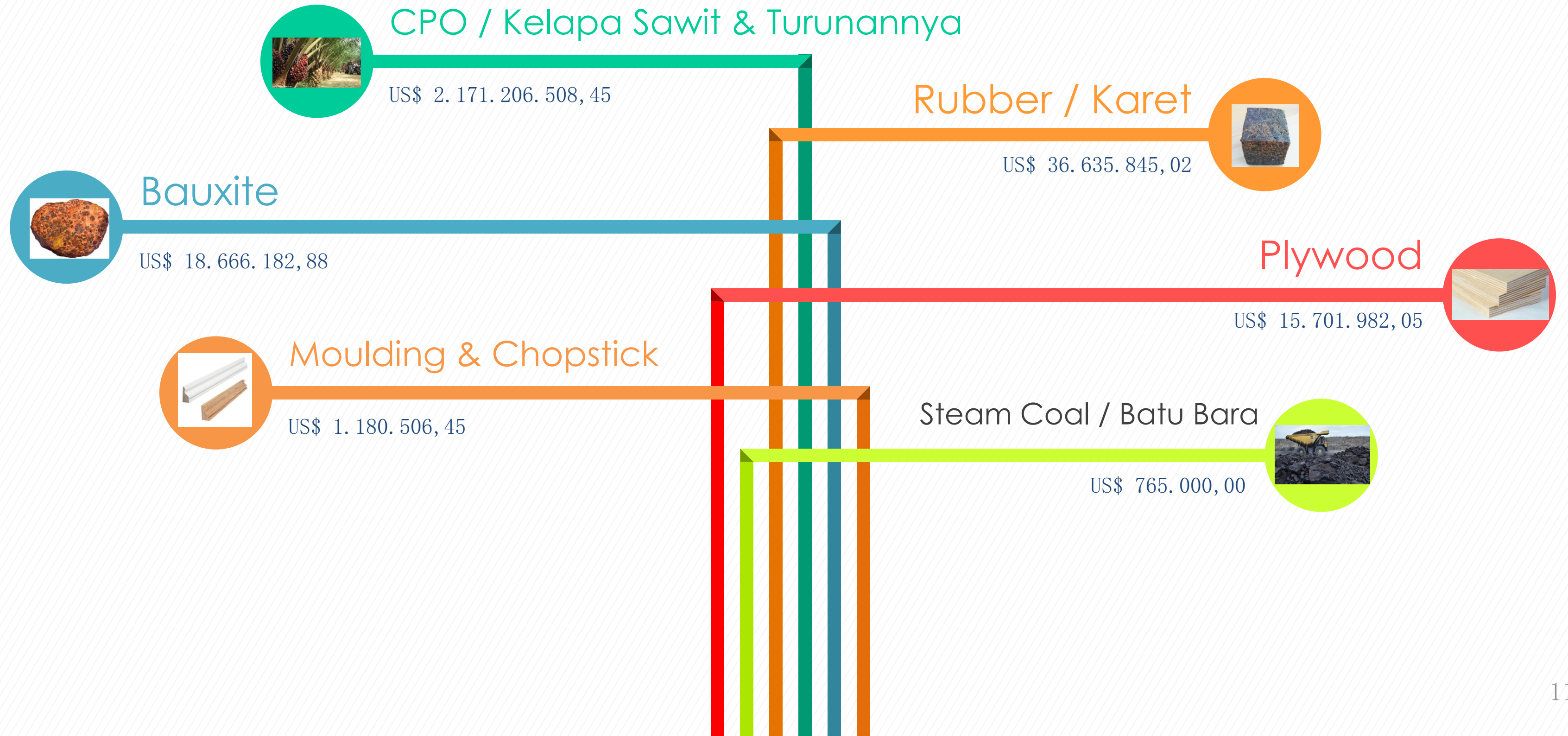
TAHUN 2019



Kebijakan ekspor dan impor diatur oleh Undang-undang Nomor 7 Tahun 2014 tentang Perdagangan, Peraturan Pemerintah Nomor 29 Tahun 2017, UU Nomor 10 tahun 1995 tentang Kepabeanan dan lainnya.

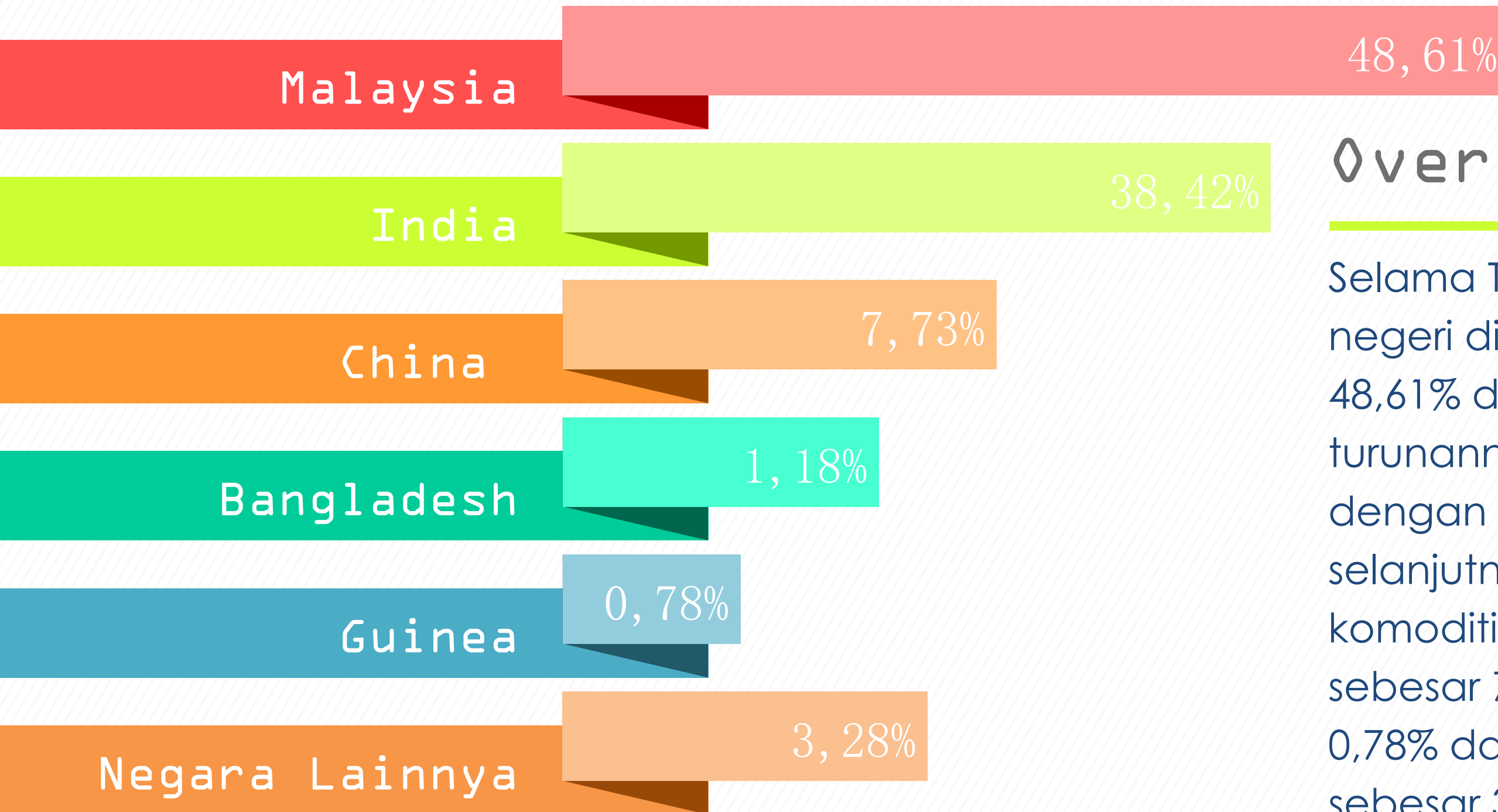
Ekspor Menurut Komoditi Tahun 2019

Berdasarkan SKA



Negara Tujuan Kalteng 2019

Berdasarkan SKA

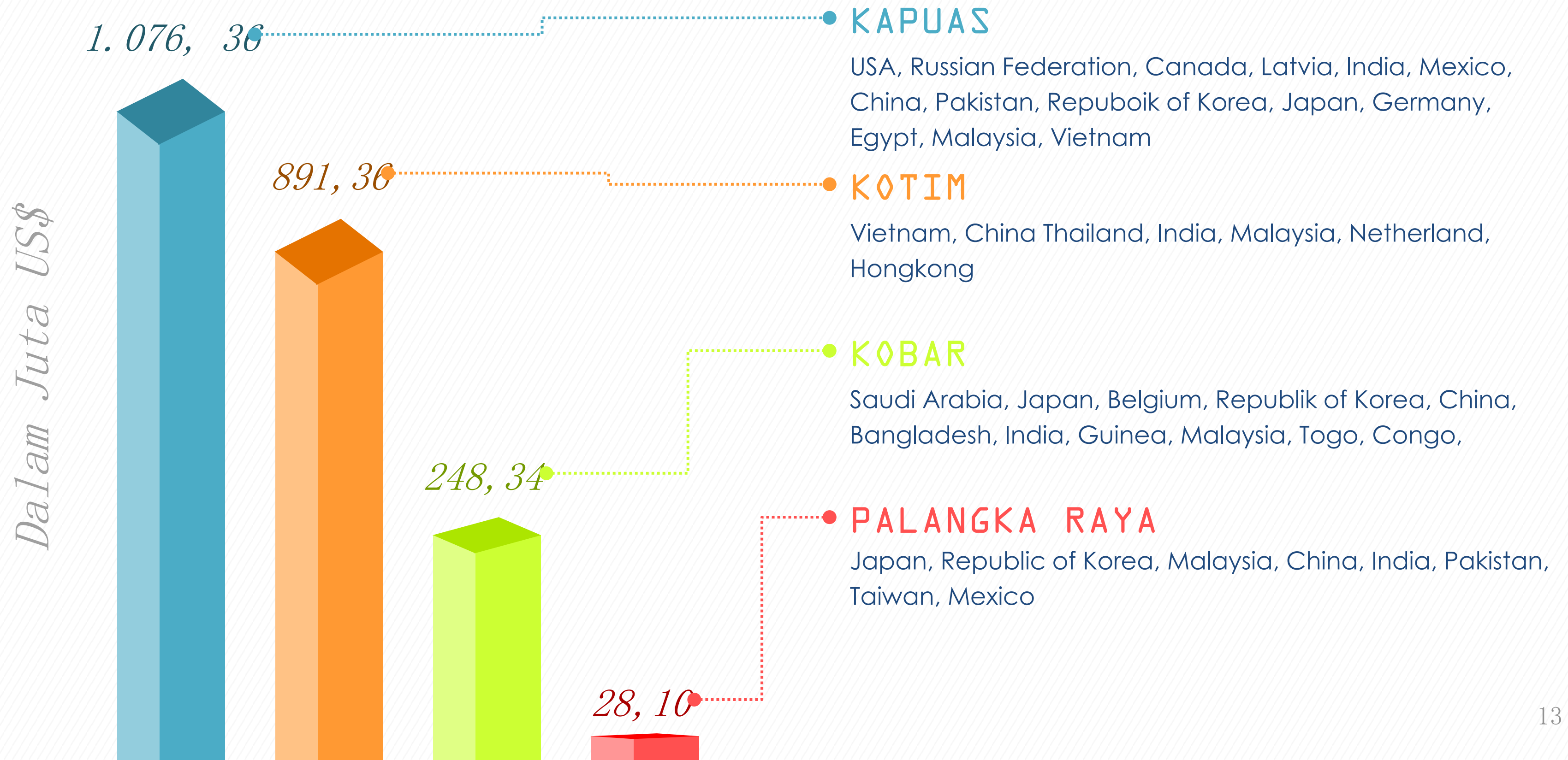


Overseas Market.

Selama Tahun 2019 pangsa pasar luar negeri di dominasi oleh Malaysia sebesar 48,61% dengan komoditi CPO dan turunannya diikuti oleh India 38,42% dengan komoditi Karet SIR 20 dan CPO, selanjutnya negara China dengan komoditi ekspor Batubara, Karet dan CPO sebesar 7,73%, Bangladesh 1,18%, Guinea 0,78% dan diikuti negara-negara lainnya sebesar 3,28%.

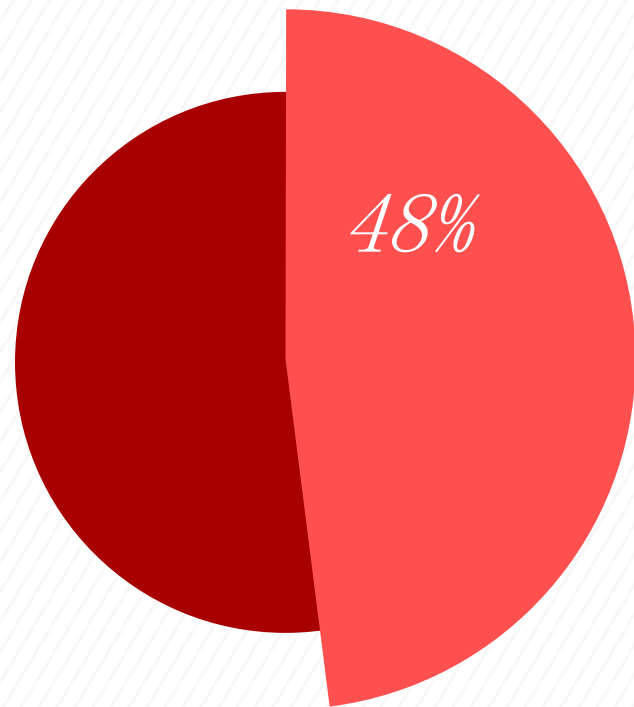
Nilai Ekspor Kalteng Berdasarkan SKA

Total Kalteng Tahun 2019 adalah US\$ 2.244.156.024,85



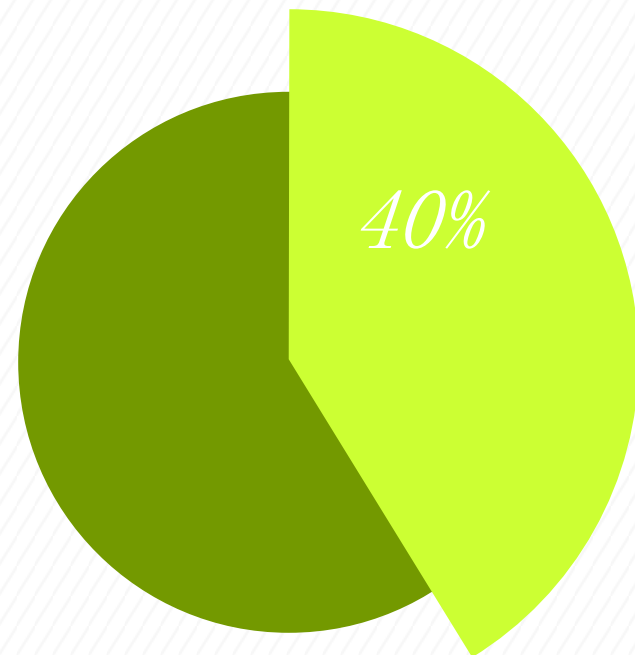
Kontribusi Nilai Ekspor Kalteng 2019

Nilai Ekspor Berdasarkan SKA Tahun 2019



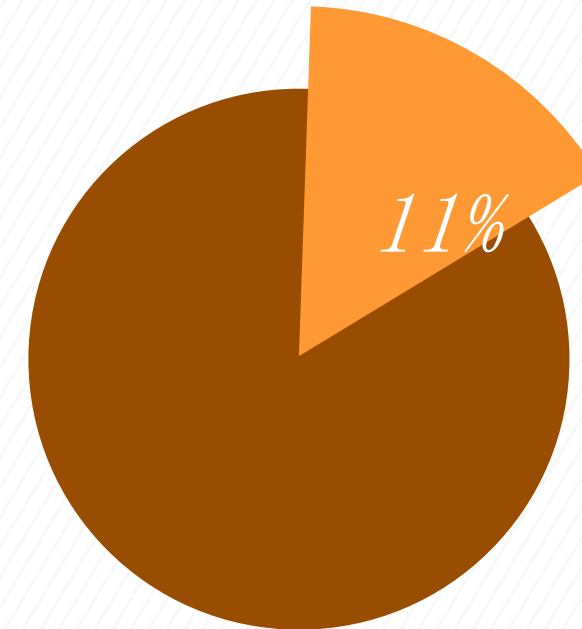
KAPUAS

PT. Teguh Sempurna dengan komoditi CPO ekspor tahun ini besar-besaran hingga mencapai 1 Milyar US\$ lebih sehingga kontribusi tahun 2019 di raih oleh Kabupaten Kapuas



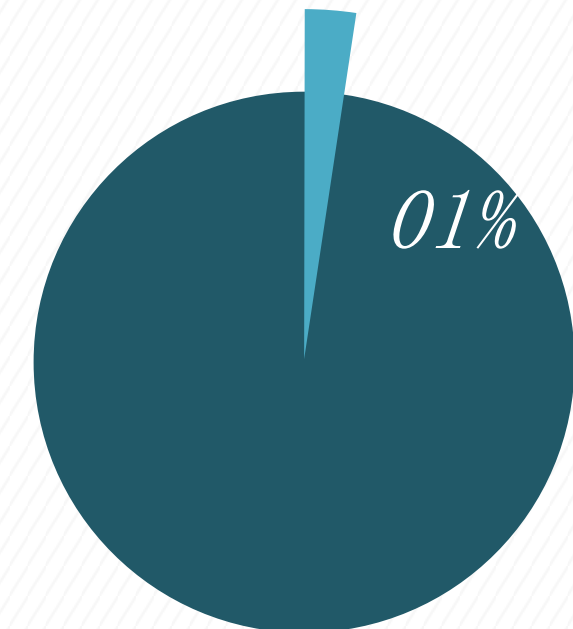
KOTIM

Ekspor komoditi Kotim di dominasi oleh CPO dan turunannya sebesar 872,70 juta US\$ sedangkan sisanya disumbang oleh hasil tambang yaitu Bauksit sebesar 18,67 juta US\$



KOBAR

Komoditi CPO juga mendominasi nilai ekspor Kabupaten KOBAR dengan nilai 232,63 juta US\$ sedangkan sisanya disumbang oleh komoditi Plywood sebesar 15,70 juta US\$

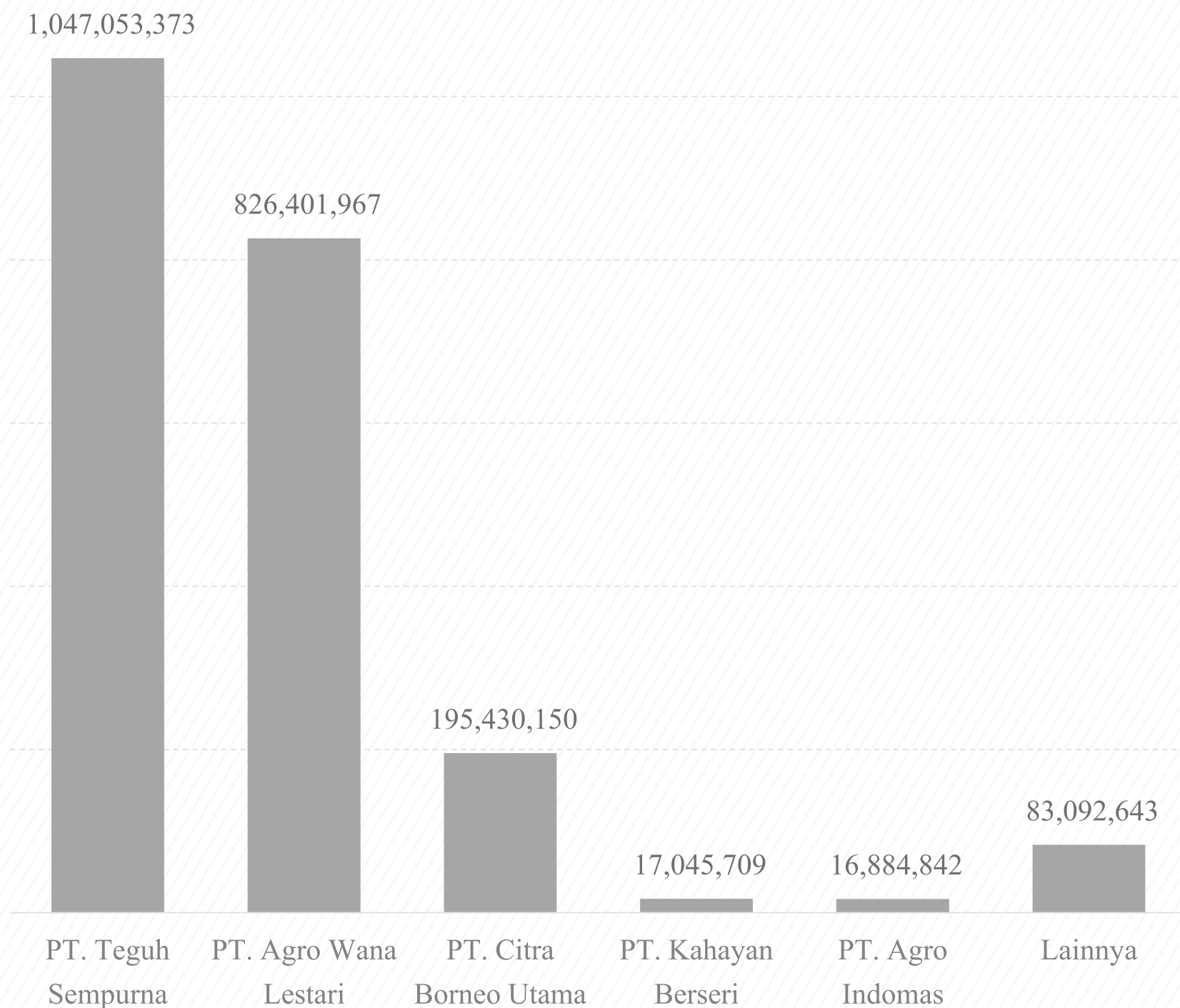


PALANGKA RAYA

Komoditi ekspor melalui IPSKA Palangka Raya beragam mulai dari Chopsticks, Moulding, CPO, Steam Coal (Batubara), Rubber SIR 20 dan Synthetic Rubber

Realisasi Ekspor Per Perusahaan 2019

Dalam US\$



Ekspor Kalteng 2019

Berdasarkan perolehan nilai ekspornya, nilai tertinggi diraih oleh PT. Teguh Sempurna sebesar 1,05 Milyar US\$ kemudian diikuti oleh PT. Agro Wana Lestari 826,40 juta US\$, PT. Citra Borneo Utama 195,43 juta US\$, PT.

Kahayan Berseri 17,06 juta US\$, PT. Agro Indomas 16,88 juta US\$ dan eksportir lainnya sebesar 83,09 juta US\$.

Total **eksportir** yang **aktif berkontribusi** Tahun 2019 sebanyak 24 eksportir dengan total nilai ekspor sebesar US\$ 2.185.908.689